

Relatório Semanal

#Semana 04

Observatório Nacional do Pescado





BEM-VINDOS

A **JUBART DATA** é uma consultoria de inteligência de mercado e dados aplicados, especializada em precificação, análise de concorrência e monitoramento digital de varejo.

Nesta edição do Observatório Nacional do Pescado, apresentamos a leitura semanal dos preços de Salmão, Bacalhau e Tilápia, considerando o período de **19 de janeiro a 25 de janeiro de 2026**.

A análise baseia-se em coleta diária de **11 categorias de produtos** em **105 cidades, 20 estados** das **5 regiões do país**, com comparação direta à semana anterior (**12/01/2025 a 18/01/2026**). Ao todo foram **601.663** dados coletados em **462 lojas**.



☎ +55 (61) 9 9355-3849

✉ contato@jubartdata.com.br

🌐 www.jubartdata.com.br

Salmão



Ao todo foram 19.131 amostras de preços do salmão.

O salmão segue posicionado como proteína premium. Sua dinâmica de preços é regida por formato do produto, peso da embalagem e identidade do canal, e não por competição de preço do atacarejo.

Tabela 1. Indicadores de Preço – Salmão Inteiro e em Filé.

Apresentação	Conservação	Preço da Semana Atual	Valores Mínimo e Máximo	Variação em % em relação a semana anterior
Inteiro	Congelado 2kg	R\$58,99	R\$49,90 - R\$79,89	0
	Fresco 4kg	R\$69,99	R\$65,99 - R\$99,99	0
Filé	Congelado 125g	R\$119,20	R\$119,20 - R\$241,52	-42,45
	Congelado 500g	R\$111,80	R\$105,80 - R\$169,80	-22,25
	Fresco 900g	R\$108,78	R\$99,89 - R\$109,89	-0,01

Com a adição de dados de coleta de 102 lojas do Atacadão, os preços medianos dos produtos congelados tiveram essa queda observada na semana 04.



O salmão inteiro fresco apresentou preços entre R\$ 65,99/kg, no Carrefour da região Sudeste, e R\$ 99,99/kg, no Carrefour de Manaus, refletindo diferenças logísticas e geográficas. Já o filé fresco variou de R\$ 78,90/kg, para a embalagem de 900 g no Carrefour, até R\$ 189,90/kg, no Oba (1 kg), espelhando o posicionamento estratégico adotado pelos varejistas. No caso do filé congelado, os valores oscilaram de R\$ 89,90/kg, para o produto Bom Peixe de 1 kg no Atacadão, a R\$ 241,52/kg, para a embalagem de 125 g da Komdelli no Carrefour, evidenciando a influência do peso, da conveniência e da marca na dispersão dos preços. O mercado se organiza em camadas de preço. Komdelli e Oba ocupam o topo premium, enquanto Bom Peixe estabelece o piso competitivo.

Bacalhau



O número de amostras de preços de Bacalhau nas últimas duas semanas foi ao todo 25.868. Com a entrada de dados do atacarejo o bolinho de bacalhau congelado tornou-se o item mais frequente, com 14,14% das amostras. Convivem quatro mercados distintos: os produtos prontos para preparo, associados à conveniência; os cortes premium congelados; os cortes premium dessalgados; e o produto salgado tradicional.

Tabela 2. Indicadores de Preço – Bacalhau Lombo e Espalmado.

Apresentação	Tipo	Preço da Semana Atual	Valores Mínimo e Máximo	Variação em % em relação a semana anterior
Lombo	Saithe - <i>Pollachius virens</i>	R\$99,88	R\$99,88 - R\$99,88	0
	Bacalhau (genérico)	R\$159,90	R\$74,01- R\$434,35	-13,56
	<i>Gadus morhua</i>	R\$199,88	R\$146,65 - R\$269,90	0
	Bacalhau do Pacífico - <i>Gadus macrocephalus</i>	R\$249,90	R\$169,90 - R\$279,90	8,70
Espalmado	Saithe - <i>Pollachius virens</i>	R\$66,99	R\$49,99 - R\$66,99	0
	Zarbo - <i>Pollachius virens</i>	R\$69,90	R\$69,90 - R\$69,90	0
	Ling - <i>Molva molva</i>	R\$99,90	R\$79,97 - R\$99,90	0
	Bacalhau (genérico)	R\$129,90	R\$129,90 - R\$169,99	0
	Bacalhau do Pacífico - <i>Gadus macrocephalus</i>	R\$139,90	R\$84,89 - R\$139,90	24,47
	<i>Gadus morhua</i>	R\$199,90	R\$139,90 - R\$199,90	0

O mercado de lombo é hierárquico por marca e por região, refletindo logística e estrutura de demanda.







Tilápia

Ao todo foram 29.710 amostras de preços da tilápia. A entrada dos dados do Atacadão provocou um salto de 83% no número de amostras semanais da tilápia, impulsionado principalmente pela maior presença de filés congelados com preços agressivos.

Tabela 3. Indicadores de Preço – Filé de Tilápia.

Apresentação	Preço da Semana Atual	Valores Mínimo e Máximo	Varição em % em relação a semana anterior
Filé Congelado	R\$59,96	R\$36,24 - R\$119,56	-14,33 
Filé Empanado Congelado	R\$97,25	R\$42,42 - R\$112,45	-2,73 

A ampla dispersão de preços no filé congelado é reveladora. O preço mínimo de R\$ 36,24/kg (Brazilian Fish no Sam's Club) convive com um máximo de R\$ 119,56/kg (Carrefour Special no Carrefour). Essa amplitude extrema evidencia a coexistência de estratégias populares e premium, fortemente influenciadas por embalagem, marca e canal de venda.



O impacto da queda dos preços medianos não é homogêneo do ponto de vista geográfico; ele se concentra especialmente nas regiões onde o atacarejo cresce de forma mais acelerada. O Sul (-33,11%) e o Nordeste (-18,96%) registraram as maiores quedas, justamente onde a presença do Atacadão se expandiu com mais intensidade e onde o filé congelado opera como produto de alto giro e geração de fluxo. Reforçando seu posicionamento como produto de menor volatilidade, o filé empanado manteve estabilidade total de preços nas regiões comparáveis, com medianas de R\$ 99,98/kg no Centro-Oeste e Sudeste, e R\$ 82,48/kg no Sul.


PREPARADO POR:



A Semana 04 marca um período de consumo mais cauteloso entre o fim de ano e a Semana Santa, no qual o varejo ajusta preços e sortimento para sustentar giro sem comprometer valor. Nesse contexto, os dados mostram um mercado seletivo: alguns produtos assumem o papel de atrair fluxo, enquanto outros preservam posicionamento e rentabilidade, antecipando o próximo ciclo de alta demanda. Entender essa dinâmica é essencial para decidir onde competir em preço e onde proteger margem.

Entre em contato:

 [+55 \(61\) 9 9355-3849](tel:+55(61)99355-3849)

 contato@jubartdata.com.br

 www.jubartdata.com.br